

Instruktion til elektronisk deltagelse på årsmødet.

Mødet:

Alle skal tilmelde sig årsmødet via hjemmesiden. Alle, der har tilmeldt sig senest 1 time før generalforsamlingens starttidspunkt, vil modtage en mail med link til mødet.

Vi bruger Microsoft Teams til afholdelse af årsmødet. Dette er gratis at bruge, men kræver at du laver et log-in med din e-mail adresse og en selvvalgt kode. Dette login vil være tilknyttet dit brug af Microsoft Teams for eftertiden.

Hvis du allerede har et login til Teams, skal du bruge det log-in for at deltage.

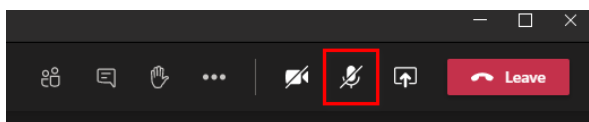
Hvis du gerne vil være sikker på at det virker på selve dagen, kan vi tilbyde at hjælpe ved et test-møde dagen inden mødet altså lørdag den 6. marts kl 13:00 til 14:00 I kan også logge på mødet allerede ½ time før mødet egentlig starter.

Inden selve årsmødet kan i ringe for hjælp hos Hanne, på mobil nummer 25374889.

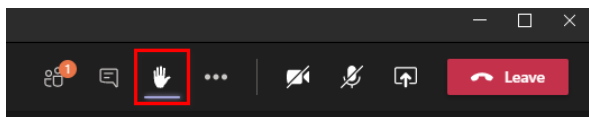
At få ordet:

Vi opfordre til at du muter din mikrofon, når du ikke skal tale. Ellers kan der blive meget støj på mødet og det kan blive svært for alle at høre hvad der bliver sagt.

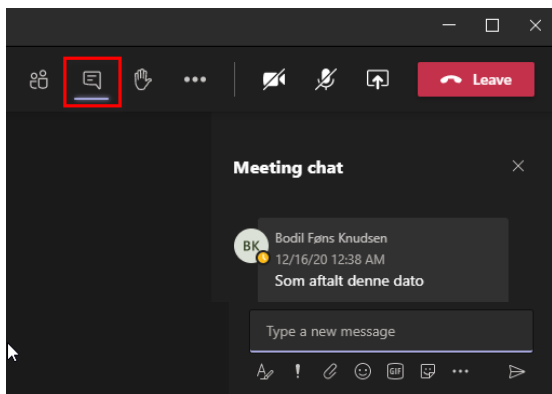
Sådan ser det ud, når din mikrofon er muted:



Hvis du vil have ordet under årsmødet, kan du bruge den funktion, der hedder at række hånden i vejret (Raise hand):



Hvis du ikke kan få det til at virke, kan du skrive at du ønsker at sige noget, i chatten:

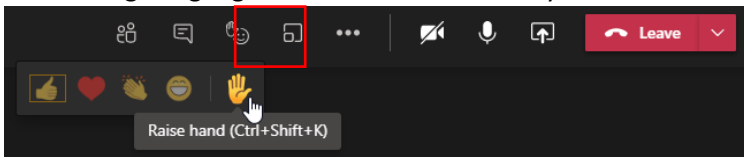


Vi holder øje med dem der rækker hånden i vejret eller skriver i chatten, og vil så vidt muligt give jer taletid i den rækkefølge i melder jer på. Husk at trække hånden ned igen, og mute din mikrofon, når du har sagt det du ville.

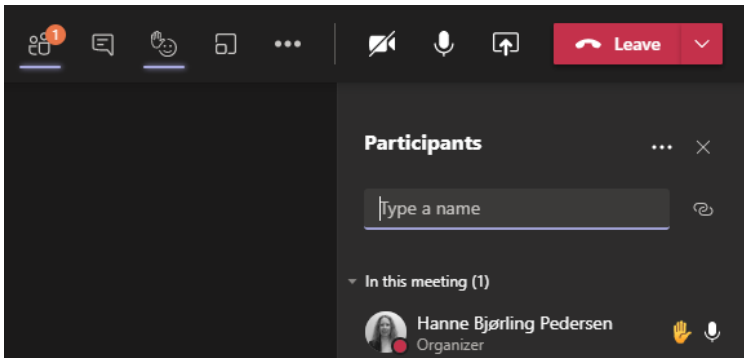
Afstemninger:

Afstemning er mulig ved håndsoprækning. Hvis en person ønsker hemmelig afstemning vil afstemningen foregå elektronisk.

Afstemning ved håndsoprækning foregår ved at i rækker hånden op, når vi annoncerer at nu går afstemningen i gang. Sådan ser det ud i den nyeste version af Teams for PC:



Når din hånd er oppe, vil det se således ud:



Når en afstemning er optalt, skal du tage din hånd ned igen, ved at klikke på åndeh en gang til.

Ved elektronisk afstemning vil i blive sendt ud i et 2 grupper (breakout rooms). Det kommer til at foregå helt automatisk. I gruppen vil i modtage et link til afstemningen afstemning, som i hver især kan udfylde. Afstemningerne vil være anonyme. Vi vil med andre ord kunne se, hvad *alle* har stemt på, men ikke hvad i hver især har stemt.

Årsagen til at i sendes ud i 2 grupper, er at personlige medlemmer har én stemme hver og klubber har hver 2 stemmer. På denne måde kan vi styre at alle stemmer bliver talt korrekt og anonymt.

Hvis i har valgt at sidde flere sammen, på den samme computer og i hver især er stemmeberettigede, er det meget vigtigt at vi får det at vide i god tid og senest en time før mødestart. Så vil vi vælge en måde at inddele jer på i afstemningerne, så alle stemmer tælles rigtig med.

Her er et eksempel på hvordan en afstemning kan se ud – du kan kun stemme én gang pr afstemning:

Test afstemning - hver stemme tæller for 2

Vi skal stemme om hvem der skal i bestyrelsen

1. Bestyrelses poster

Person 1

Person 2

Stemmer ikke

Submit

Never give out your password. [Report abuse](#)

Hvis afstemningen driller har vi lavet en aftale med vores revisor suppleant Inger Stokvad. Dem der har tilmeldt sig til årsmødet, vil få hendes telefonnummer inden vi starter. Så kan dem der har brug for det ringe til hende og afgive jeres stemme, hvis altså teknikken driller.